



ФЕДЕРАЛЬНАЯ СЛУЖБА
ГОСУДАРСТВЕННОЙ СТАТИСТИКИ
ПО РЕСПУБЛИКЕ МОРДОВИЯ

Сельское хозяйство Республики Мордовия



за январь – август 2022 года



ФЕДЕРАЛЬНАЯ СЛУЖБА
ГОСУДАРСТВЕННОЙ СТАТИСТИКИ
ПО РЕСПУБЛИКЕ МОРДОВИЯ

Сельское хозяйство

Республики Мордовия

за январь – июль 2022 года

01 Производство продукции животноводства

02 поголовье скота и птицы

03 Продуктивность скота и птицы

04 Уборка урожая

* Ежемесячные данные оперативной статистики



ПРОИЗВОДСТВО ПРОДУКЦИИ ЖИВОТНОВОДСТВА ПО КАТЕГОРИЯМ ХОЗЯЙСТВ



Хозяйства всех категорий



Сельскохозяйственные организации



Хозяйства населения



КФХ и ИП

Скот и птица в живом весе



283,1 тыс. тонн

108,8

в % к январю-августу 2021 года

276,6 тыс. тонн

109,5

в % к январю-августу 2021 года

4,3 тыс. тонн

91,8

в % к январю-августу 2021 года

2,1 тыс. тонн

75,4

в % к январю-августу 2021 года

Молоко всех видов



340,3 тыс. тонн

103,7

в % к январю-августу 2021 года

285,4 тыс. тонн

105,4

в % к январю-августу 2021 года

29,6 тыс. тонн

90,6

в % к январю-августу 2021 года

25,2 тыс. тонн

101,8

в % к январю-августу 2021 года

Яйца всех видов



1098,6 млн. штук

104,0

в % к январю-августу 2021 года

998,2 млн. штук

104,5

в % к январю-августу 2021 года

95,9 млн. штук

98,5

в % к январю-августу 2021 года

4,4 млн. штук

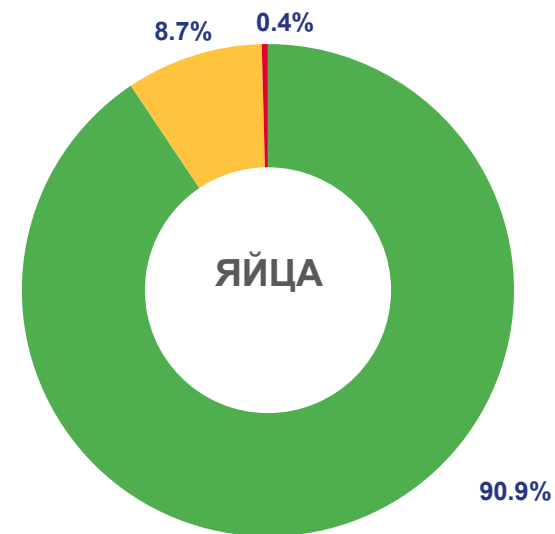
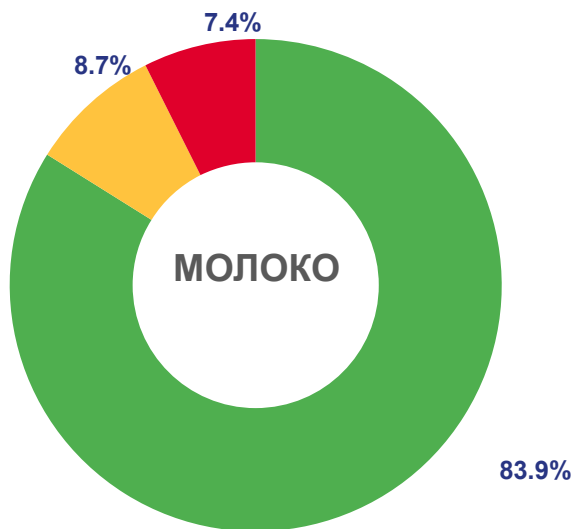
107,5

в % к январю-августу 2021 года




СТРУКТУРА ПРОИЗВОДСТВА ПРОДУКЦИИ ЖИВОТНОВОДСТВА

В ПРОЦЕНТАХ ОТ ХОЗЯЙСТВ ВСЕХ КАТЕГОРИЙ



 Сельскохозяйственные организации

 Хозяйства населения

 Крестьянские (фермерские) хозяйства и индивидуальные предприниматели





ПРОИЗВОДСТВО СКОТА И ПТИЦЫ ПО ВИДАМ В СЕЛЬСКОХОЗЯЙСТВЕННЫХ ОРГАНИЗАЦИЯХ

ТЫСЯЧ ТОНН

Скот и птица в живом весе всего

276,6 тысяч тонн  **109,5** в % к январю-августу 2021 года

Крупный рогатый скот


11,9 тысяч тонн  **104,8** в % к январю-августу 2021 года

Свиньи

104,1 тысяч тонн  **122,7** в % к январю-августу 2021 года

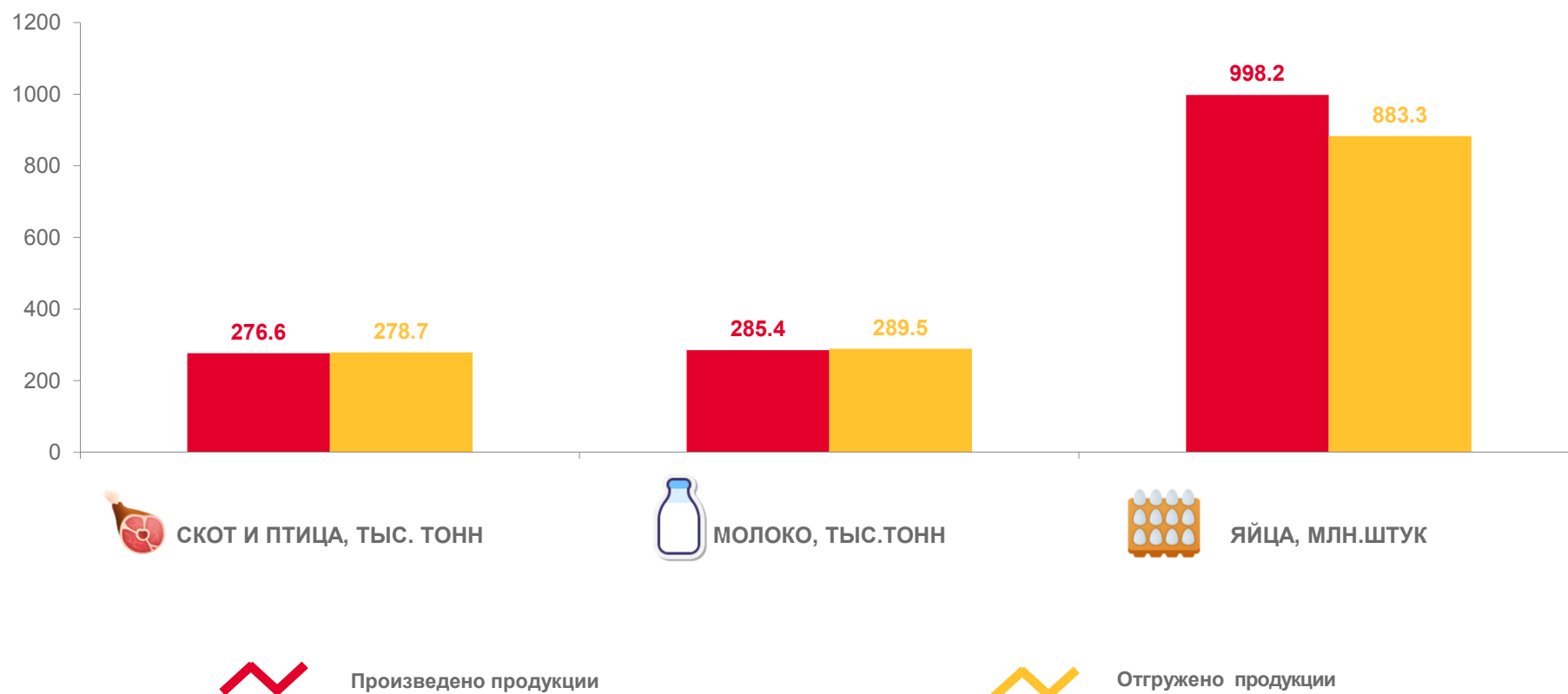
Птица

160,6 тысяч тонн  **102,7** в % к январю-августу 2021 года





ПРОИЗВЕДЕНО И ОТГРУЖЕНО ПРОДУКЦИИ ЖИВОТНОВОДСТВА ПО СЕЛЬСКОХОЗЯЙСТВЕННЫМ ОРГАНИЗАЦИЯМ





ПОГОЛОВЬЕ СКОТА ПО КАТЕГОРИЯМ ХОЗЯЙСТВ

ТЫСЯЧ ГОЛОВ



Хозяйства всех категорий



Сельскохозяйственные организации




Хозяйства населения



КФХ и ИП

Крупный рогатый скот



190,2 тыс. голов

147,9 тыс. голов

26,1 тыс. голов

16,2 тыс. голов

98,9

в % к январю-августу 2021 года

101,7

в % к январю-августу 2021 года

89,6

в % к январю-августу 2021 года

91,7

в % к январю-августу 2021 года

в том числе коровы



70,6 тыс. голов

56,6 тыс. голов

6,6 тыс. голов

7,5 тыс. голов

98,1

в % к январю-августу 2021 года

99,9

в % к январю-августу 2021 года

89,5

в % к январю-августу 2021 года

93,1

в % к январю-августу 2021 года

Свиньи



762,1 тыс. голов

723,8 тыс. голов

22,0 тыс. голов

16,3 тыс. голов

107,4

в % к январю-августу 2021 года

107,9

в % к январю-августу 2021 года

90,2

в % к январю-августу 2021 года

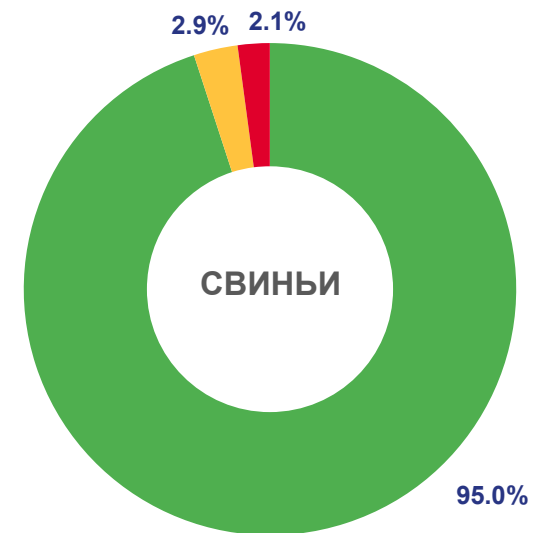
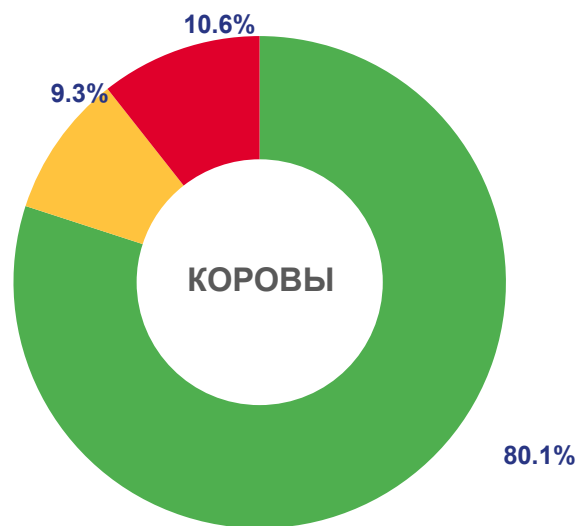
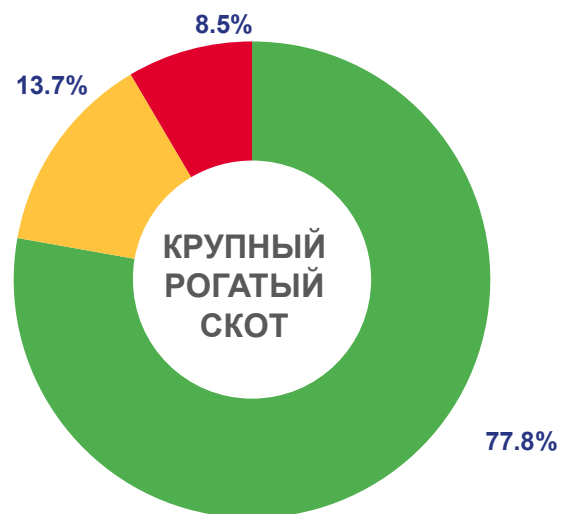
109,2

в % к январю-августу 2021 года



СТРУКТУРА ПОГОЛОВЬЯ СКОТА

В ПРОЦЕНТАХ ОТ ХОЗЯЙСТВ ВСЕХ КАТЕГОРИЙ



Сельскохозяйственные организации



Хозяйства населения



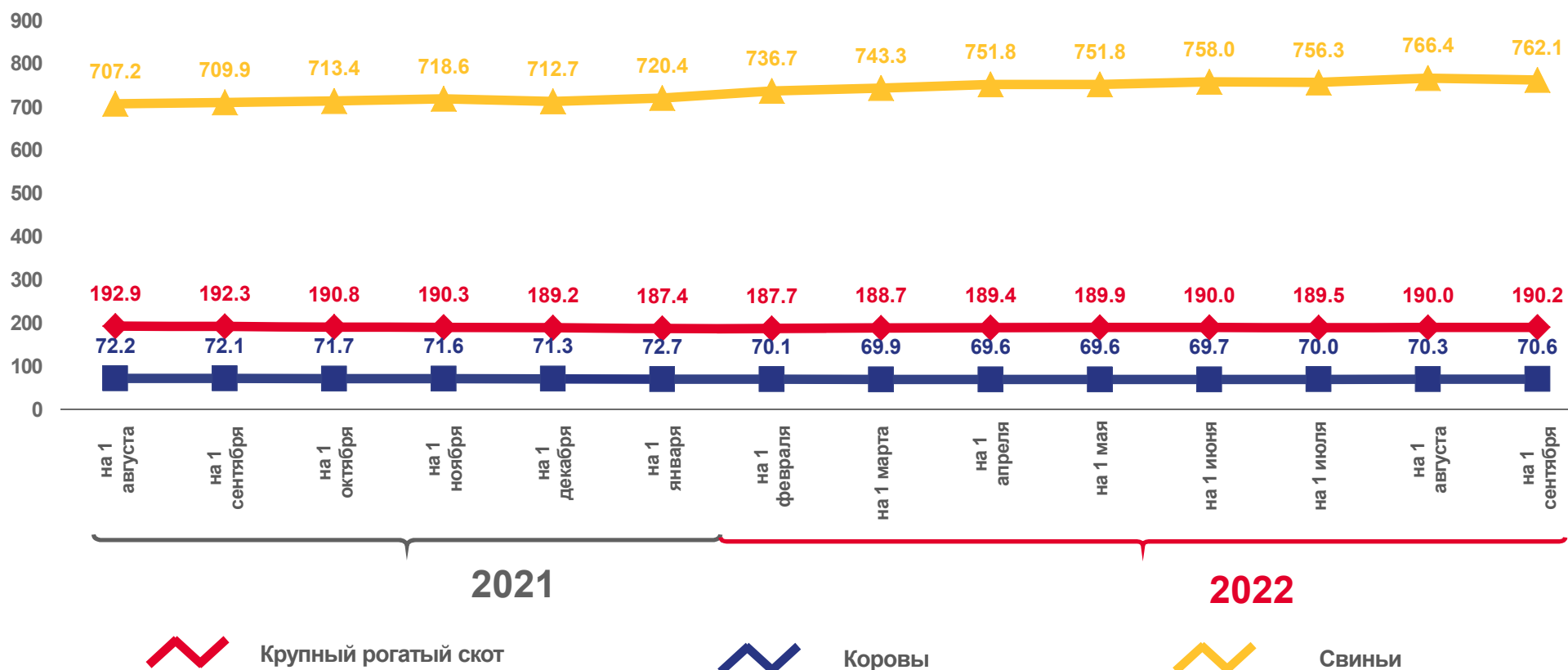
Крестьянские (фермерские) хозяйства и индивидуальные предприниматели





ДИНАМИКА ПОГОЛОВЬЯ СКОТА В ХОЗЯЙСТВАХ ВСЕХ КАТЕГОРИЙ

ТЫСЯЧ ГОЛОВ



ПРОДУКТИВНОСТЬ СКОТА И ПТИЦЫ В СЕЛЬСКОХОЗЯЙСТВЕННЫХ ОРГАНИЗАЦИЯХ

Надой молока на 1 корову молочного стада



5396 килограмм



105,8 в % к январю-августу 2021 года

Средняя яйценоскость 1 курицы-несушки



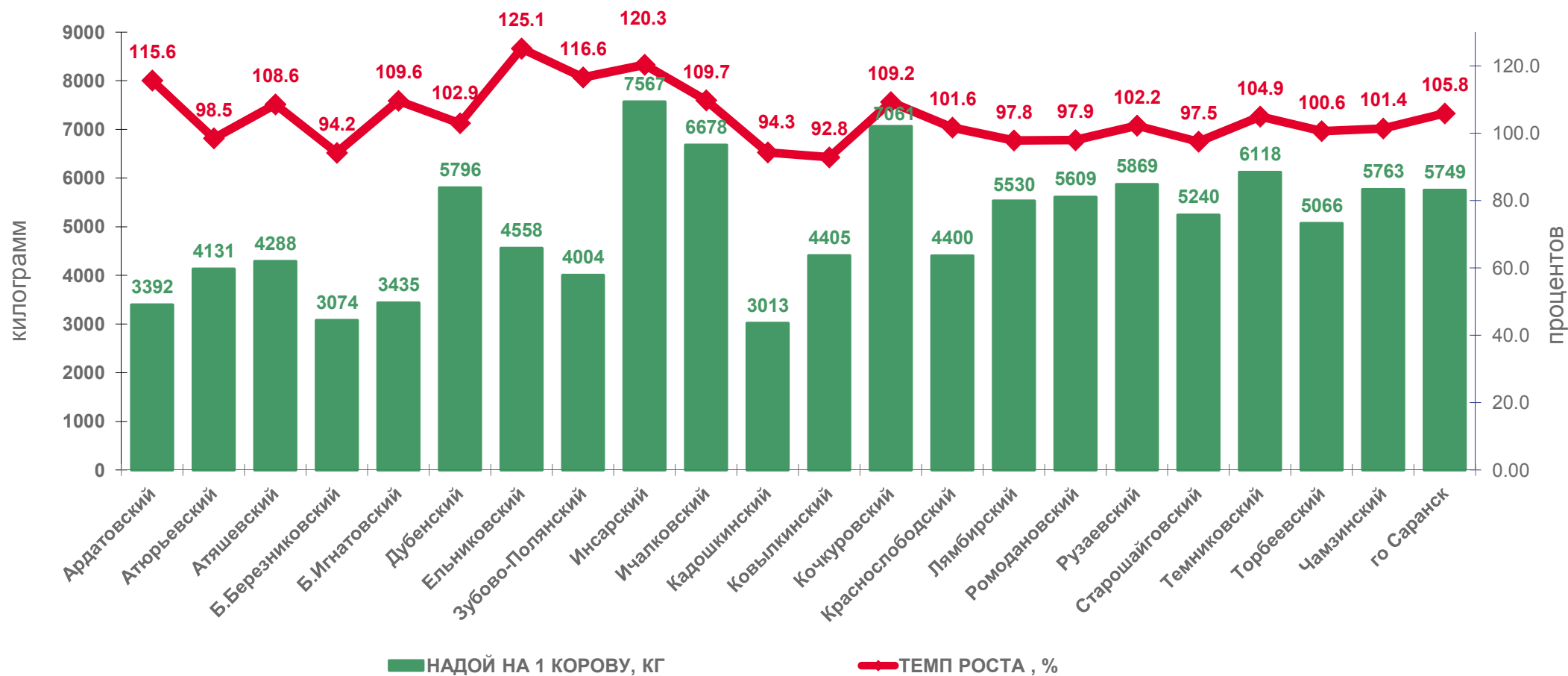
205 штук



103,0 в % к январю-августу 2021 года



НАДОЙ МОЛОКА НА 1 КОРОВУ В СЕЛЬСКОХОЗЯЙСТВЕННЫХ ОРГАНИЗАЦИЯХ ПО РАЙОНАМ





УБОРКА УРОЖАЯ ЗЕРНОВЫХ И ЗЕРНОБОБОВЫХ КУЛЬТУР В СЕЛЬСКОХОЗЯЙСТВЕННЫХ ОРГАНИЗАЦИЯХ НА 1 СЕНТЯБРЯ

Обмолочено зерновых и зернобобовых культур (без кукурузы)

358,4 тысяч гектар  **92,0** в % к 2021 году

Намолочено зерна (в первоначально-оприходованном весе) - всего

1337,4 тысяч тонн  **143,7** в % к 2021 году

в том числе пшеницы

824,6 тысяч тонн  **158,1** в % к 2021 году

Урожайность зерновых и зернобобовых культур (без кукурузы) - всего

37,3 центнеров с 1 гектара  **156,1** в % к 2021 году

в том числе пшеницы

41,3 центнеров с 1 гектара  **170,7** в % к 2021 году

